



УПРАВЛЕНИЕ ФЕДЕРАЛЬНОЙ
СЛУЖБЫ ГОСУДАРСТВЕННОЙ
СТАТИСТИКИ ПО РЕСПУБЛИКЕ
КРЫМ И Г. СЕВАСТОПОЛЮ

ОБЪЕМ ОТГРУЖЕННЫХ ТОВАРОВ ПРОМЫШЛЕННОГО ПРОИЗВОДСТВА

январь – ноябрь 2023 г.

26.01.2024

г. Севастополь

СОДЕРЖАНИЕ

Отгружено товаров собственного производства, выполнено работ и услуг собственными силами промышленными видами деятельности	3
Структура по видам экономической деятельности обрабатывающих производств	4
Отгружено товаров собственного производства, выполнено работ и услуг собственными силами	5
Производство изделий колбасных, включая изделия колбасные для детского питания	6
Производство рыбы переработанной и консервированной, ракообразные и моллюски	7
Производство напитков	8
Производство пищевых продуктов	9
Производство продуктов минеральных, неметаллических и прочих	10
Ремонт и монтаж машин и оборудования	11
Обеспечение электрической энергией, газом и паром; кондиционирование воздуха	12

ОТГРУЖЕНО ТОВАРОВ СОБСТВЕННОГО ПРОИЗВОДСТВА, ВЫПОЛНЕНО РАБОТ И УСЛУГ СОБСТВЕННЫМИ СИЛАМИ ПРОМЫШЛЕННЫМИ ВИДАМИ ДЕЯТЕЛЬНОСТИ

КРЫМСТАТ

январь – ноябрь 2023 г. в % к январю – ноябрю 2022 г.

январь – ноябрь 2023 г.

Промышленное
производство

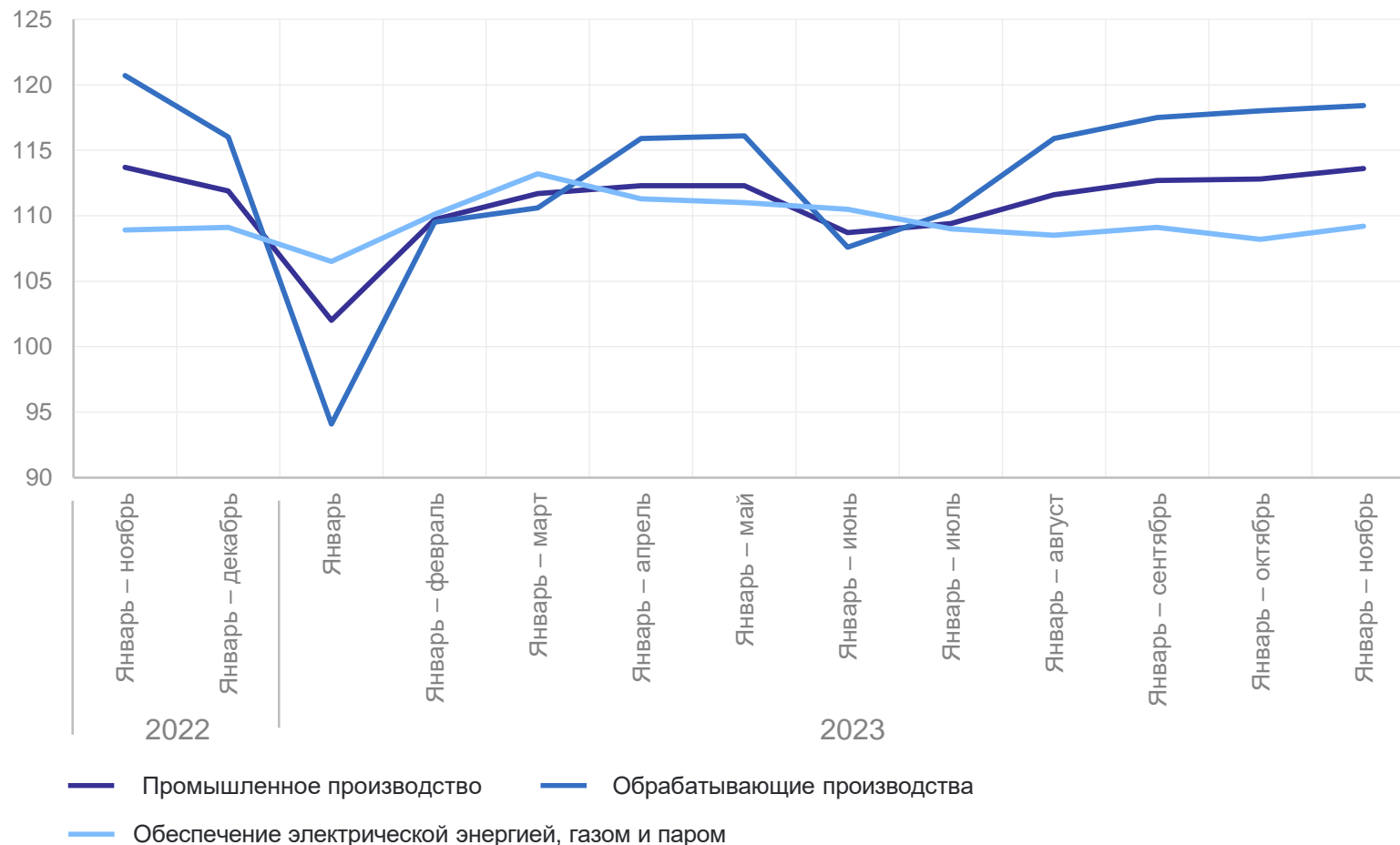
44 820.2
млн рублей

Обрабатывающие
производства

21 320.5
млн рублей

Обеспечение
электрической
энергией, газом и паром

18 413.1
млн рублей



СТРУКТУРА ПО ВИДАМ ЭКОНОМИЧЕСКОЙ ДЕЯТЕЛЬНОСТИ ОБРАБАТЫВАЮЩИХ ПРОИЗВОДСТВ

КРЫМСТАТ

ноябрь 2023 г., %



24.3

Наибольший удельный вес занимает ремонт и монтаж машин и оборудования



1.4

Наименьший удельный вес занимает производство мебели



ОТГРУЖЕНО ТОВАРОВ СОБСТВЕННОГО ПРОИЗВОДСТВА, ВЫПОЛНЕНО РАБОТ И УСЛУГ СОБСТВЕННЫМИ СИЛАМИ

КРЫМСТАТ

январь – ноябрь 2023 г. в % к январю – ноябрю 2022 г.

Пищевые продукты

92.2 ↓

Резиновые
и пластмассовые изделия

104.5 ↑

Прочие транспортные
средства
и оборудование

107.3 ↑

Напитки

109.5 ↑

Прочая неметаллическая
минеральная продукция

252.7 ↑

Мебель

110.9 ↑

Одежда

62.1 ↓

Готовые металлические
изделия, кроме машин
и оборудования

121.4 ↑

Прочие готовые
изделия

144.1 ↑

Химические вещества
и химические продукты

92.5 ↓

Электрическое
оборудование

108.8 ↑

Ремонт и монтаж
машин и оборудования

103.0 ↑

● Повышение

● Понижение

● Без изменений

ПРОИЗВОДСТВО ИЗДЕЛИЙ КОЛБАСНЫХ, ВКЛЮЧАЯ ИЗДЕЛИЯ КОЛБАСНЫЕ ДЛЯ ДЕТСКОГО ПИТАНИЯ

КРЫМСТАТ

ноябрь 2023 г., тонн

ноябрь 2023 г.

Полуфабрикаты мясные, мясосодержащие, охлажденные, замороженные

77.5 тонн

Изделия колбасные копченые

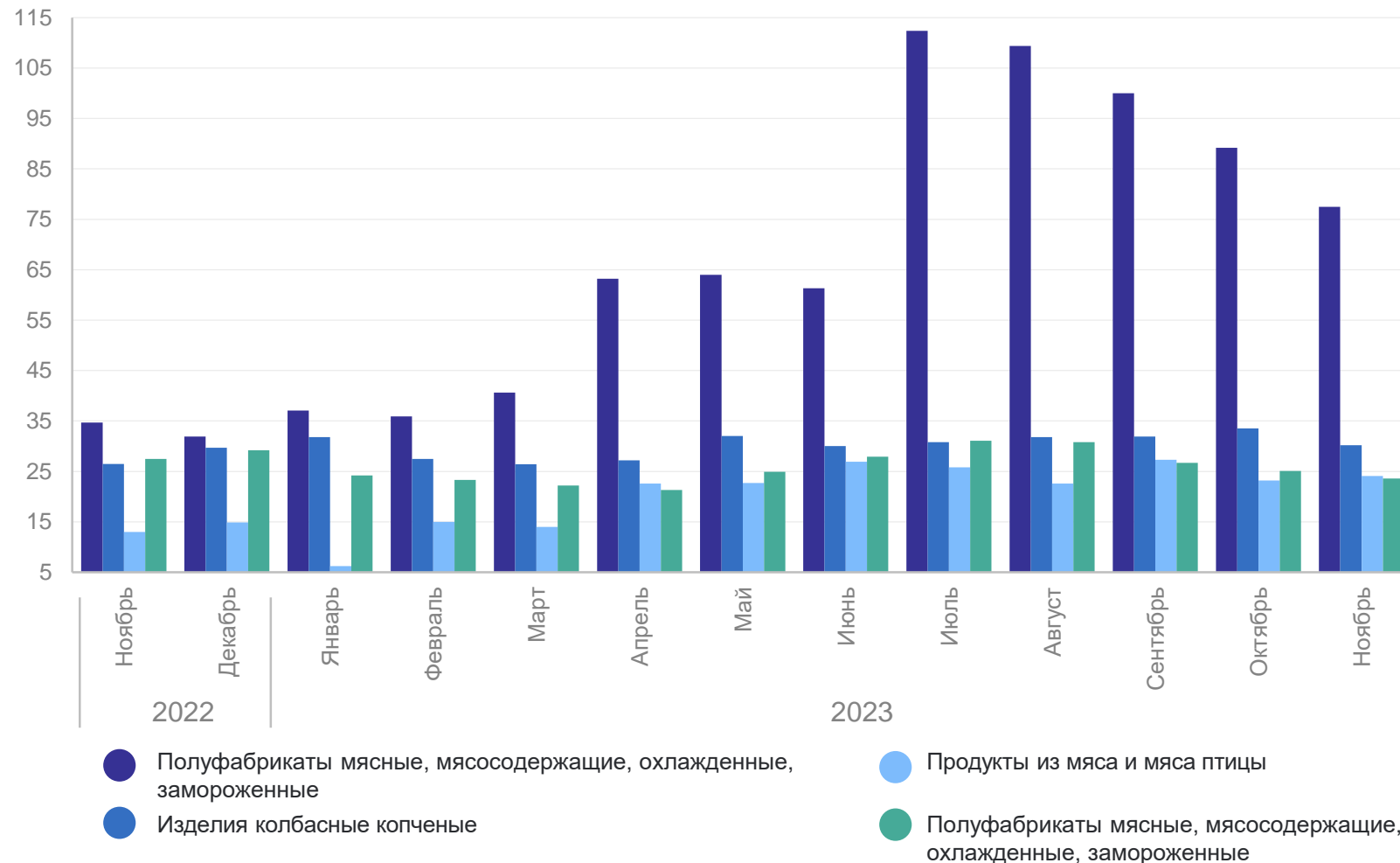
30.2 тонн

Продукты из мяса и мяса птицы

24.1 тонн

Изделия колбасные вареные, в том числе фаршированные

23.6 тонн



ПРОИЗВОДСТВО РЫБЫ ПЕРЕРАБОТАННОЙ И КОНСЕРВИРОВАННОЙ, РАКООБРАЗНЫЕ И МОЛЛЮСКИ

ноябрь 2023 г., тонн

КРИМСТАТ

ноябрь 2023 г.

Рыба переработанная и консервированная, ракообразные и моллюски

850.9 тонн

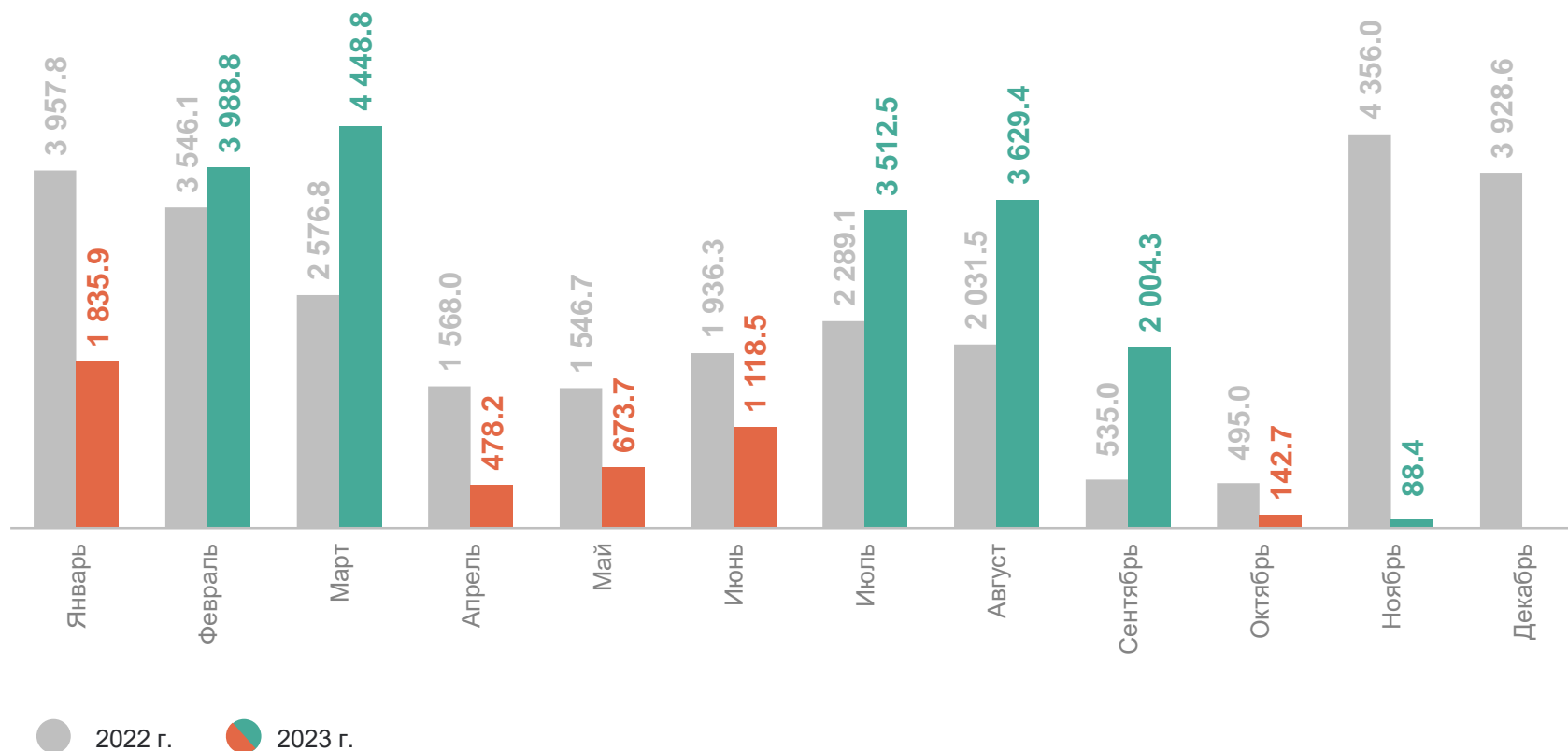
Рыба морожена

761.1 тонн

Рыба, приготовленная или консервированная другим способом; икра и заменитель икры

88.4 тонн

Динамика производства рыбы переработанной и консервированной, ракообразных и моллюсков к соответствующему месяцу прошлого года, %



ПРОИЗВОДСТВО НАПИТКОВ

ноябрь 2023 г.

КРЫМСТАТ

ноябрь 2023 г.

Пиво, кроме отходов
пивоварения

7.5 тыс. декалитров

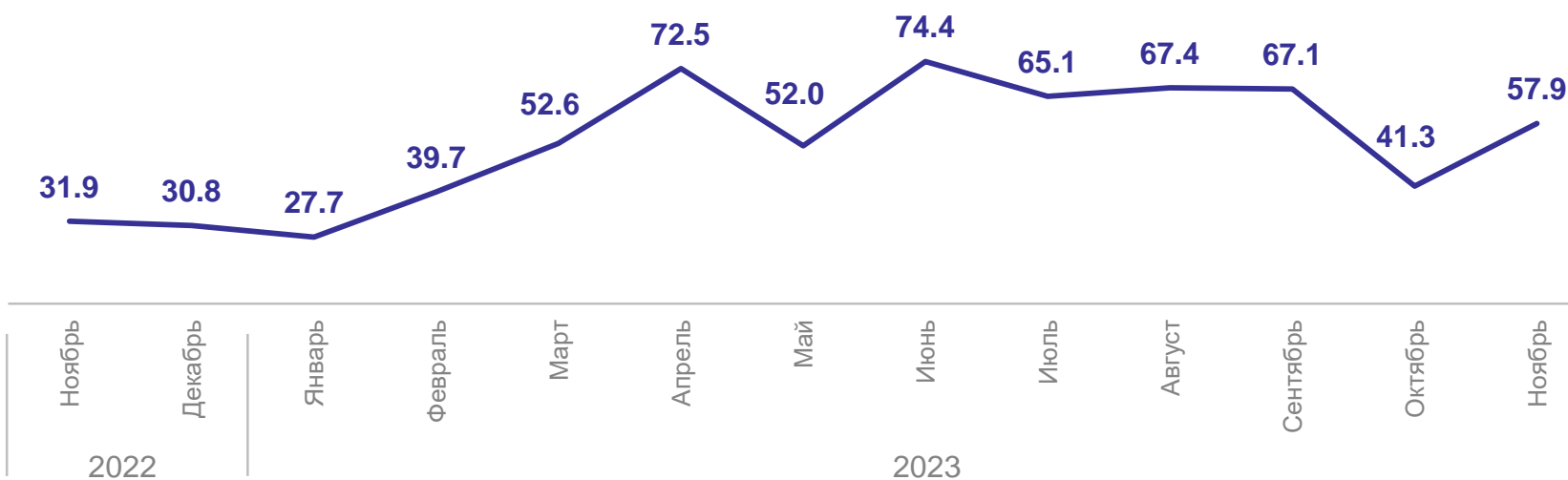
Воды минеральные природные
упакованные

3 970.1 тыс. полулитров

Напитки безалкогольные прочие

57.9 тыс. м3

Динамика производства напитков безалкогольных прочих
к соответствующему месяцу прошлого года, тысяча декалитров



ПРОИЗВОДСТВО ПИЩЕВЫХ ПРОДУКТОВ

ноябрь 2023 г., тонн

КРЫМСТАТ

ноябрь 2023 г.

Изделия хлебобулочные
недлительного хранения

1 943.0 тонн

Изделия мучные кондитерские,
торты и пирожные
недлительного хранения

126.8 тонн

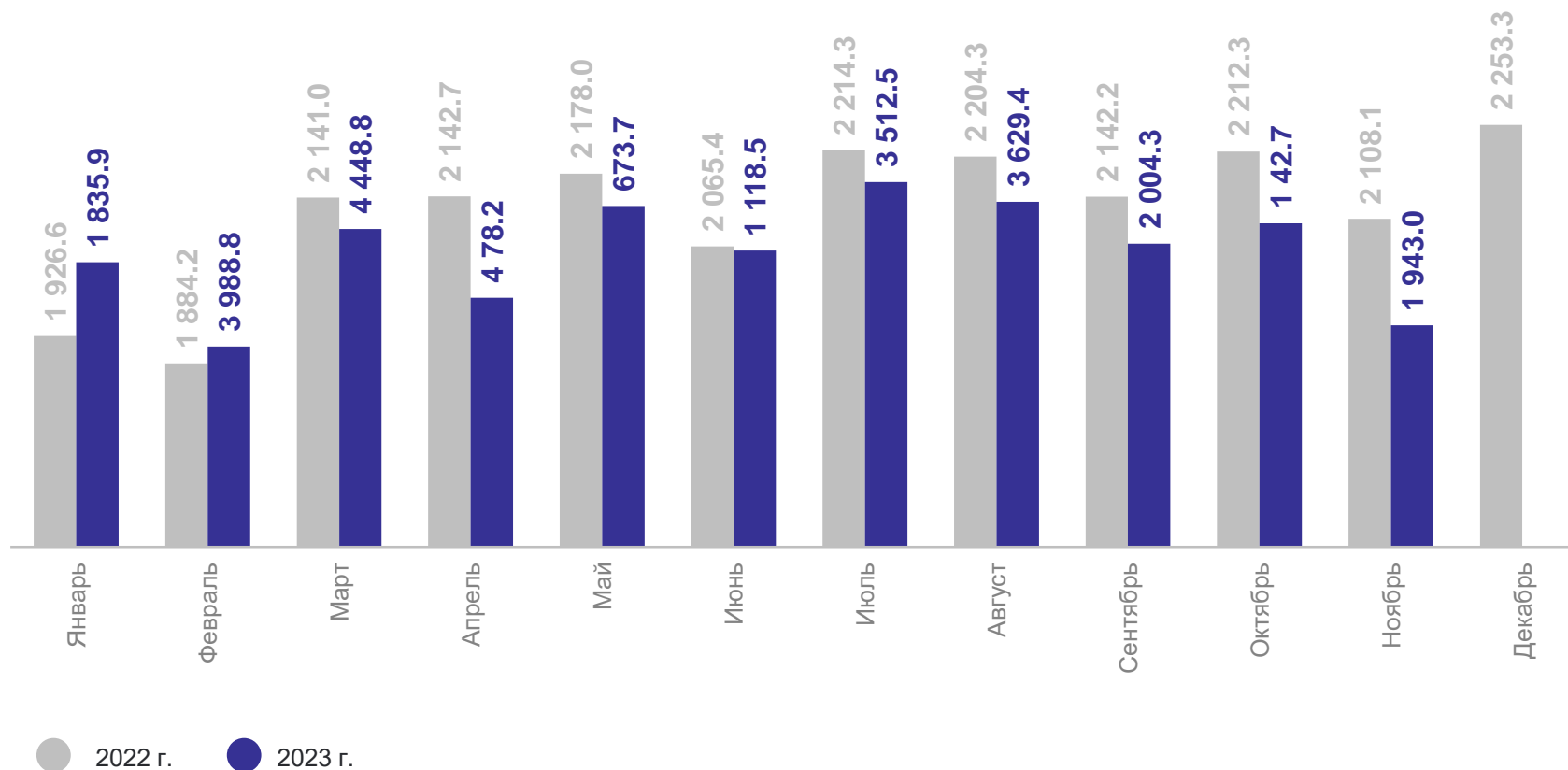
Печенье и пряники имбирные
и аналогичные изделия; печенье
сладкое; вафли и вафельные
облатки; торты и пирожные
длительного хранения

14.9 тонн

Какао, шоколад и изделия
кондитерские сахаристые

2.2 тонн

Динамика производства изделий хлебобулочных недлительного хранения
к соответствующему месяцу прошлого года, %



ПРОИЗВОДСТВО ПРОДУКТОВ МИНЕРАЛЬНЫХ, НЕМЕТАЛЛИЧЕСКИХ И ПРОЧИХ

ноябрь 2023 г.

КРЫМСТАТ

ноябрь 2023 г.

Бетон готовый для заливки (товарный бетон)

28.41 тыс. м3

Плиты, панели и настилы перекрытий и покрытий железобетонные

0.43 тыс. м3

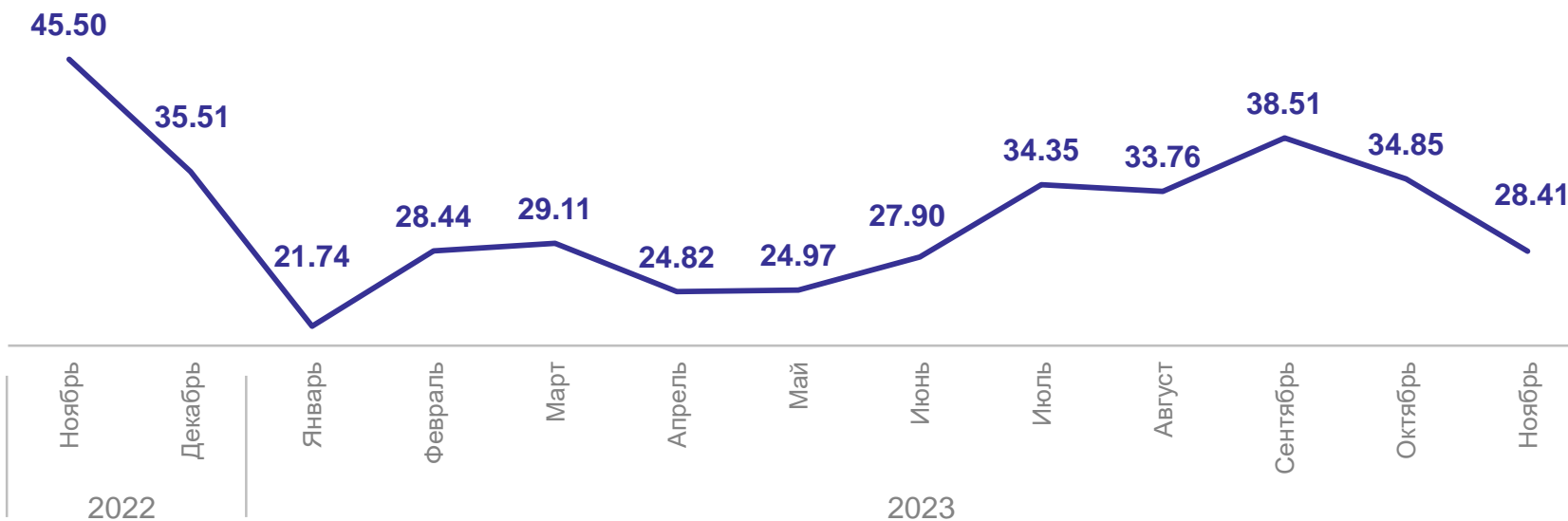
Блоки и прочие изделия сборные строительные для зданий и сооружений из цемента, бетона или искусственного камня

3.65 тыс. м3

Смеси строительные

8.53 тыс. тонн

Динамика производства бетона готового для заливки (товарный бетон) к соответствующему месяцу прошлого года, %



РЕМОНТ И МОНТАЖ МАШИН И ОБОРУДОВАНИЯ

ноябрь 2023 г., тыс. руб.

КРЫМСТАТ

Ремонт и монтаж
машин и оборудования

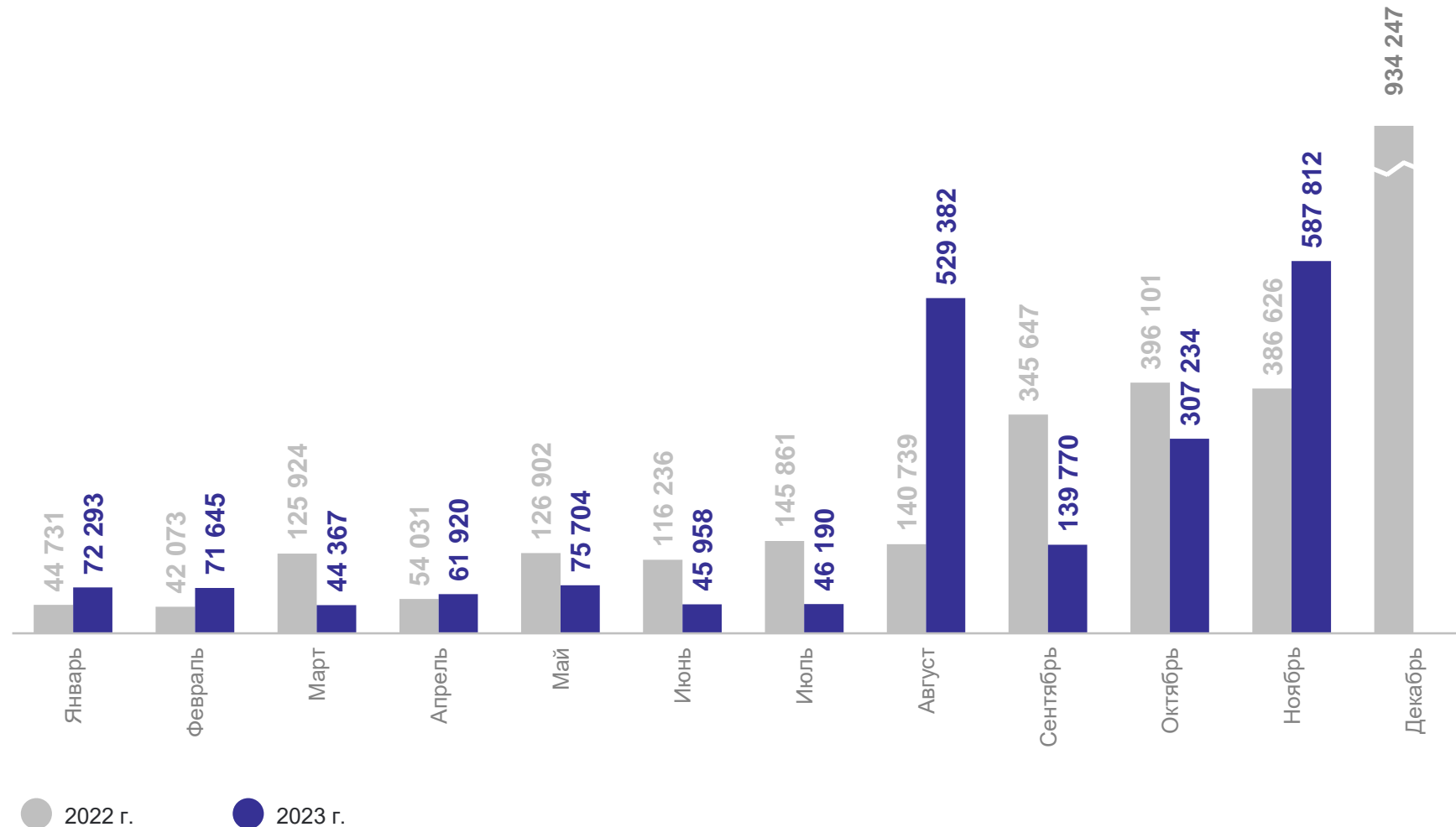


587 812

ноябрь 2023 г.

1 982 476

январь – ноябрь 2023 г.



ОБЕСПЕЧЕНИЕ ЭЛЕКТРИЧЕСКОЙ ЭНЕРГИЕЙ, ГАЗОМ И ПАРОМ; КОНДИЦИОНИРОВАНИЕ ВОЗДУХА

ноябрь 2023 г., тыс. руб.

КРЫМСТАТ

